


Technisches Datenblatt

Addix Inert-Box

IB-K162504SR-UF*



Versionen

IB-K162504SR-UF (Glasfenster, Standardversion)


IB- K162504SR-UF (Quarz-Fenster, auf Anfrage)

* Patent pending

Version: 05.02.2020

Datenblatt Inert-Box IB-K162504SR-UF*

Seite 2



IB-K162504SR-UF

Die zum Patent angemeldete Inert-Box **IB-K162504SR-UF** kann zur Bearbeitung von flachen Substraten unter Inert-Bedingungen genutzt werden, beispielsweise bei der UV- oder Elektronenstrahlhärtung (ESH) oder für Arbeiten, die unter inerten Bedingungen (Ausschluss von Luftsauerstoff) durchgeführt werden müssen. Als Inertgase können z. B. Stickstoff (N₂), Kohlendioxid (CO₂) oder die Edelgase eingesetzt werden.

Im Vergleich zur **K-SV-** und **K-SR-**Serie zeichnet sich die Inert-Box **IB-K162504SR-UF** durch ihre extrem geringere Höhe (ca. 3,8 cm) aus; dieser Punkt kann Vorteile z. B. bei Durchlaufanlagen mit sehr geringer Durchlaufhöhe bringen.

Die Inert-Box **IB-K162504SR-UF** besteht aus einem Boxunterteil mit reflektierender Bodenplatte (zum Auflegen von Substraten) und einem Deckel; sie ist ausgestattet mit einem Gaseinlass und Gasauslass sowie einem Bestrahlungsfenster (Spezialglas oder Quarz) im Deckel. Die Inert-Box kann mit Hilfe von 6 Metallschrauben schnell und dicht abgeschlossen werden.

Es besteht die Möglichkeit, die Inert-Box stationär oder mobil z. B. auf Durchlaufanlagen zu betreiben. Hierzu wird beispielsweise ein mit Lack beschichtetes Substrat (z. B. Holz, Glas, Metall, Papier etc., empfohlene Substratgröße ca. 130x220x10mm) in die Inert-Box eingelegt. Die Inert-Box wird jeweils an eine Inertgasquelle angeschlossen, mit Inertgas gefüllt und anschließend bestrahlt.

Bei der stationären Arbeitsweise wird die Inert-Box direkt an eine Inertgasflasche oder an eine sonstige Inertgasquelle angeschlossen. Am Gasauslass kann das Inertgas mit Hilfe eines Schlauches zum Abzug oder durch ein Fenster nach außen geleitet werden. Die Bestrahlung erfolgt direkt während der Inertisierung.

Für den mobilen Betrieb beispielsweise auf Durchlaufanlagen (Transportbänder) werden generell zwei Abschlussventile mitgeliefert. Die Inertisierung erfolgt bis zum Erreichen einer definierten Rest-O₂-Konzentration. Sobald diese erreicht ist, werden die Ventile manuell verschlossen, das Eingangsventil von der Inertgasquelle getrennt, die Inert-Box auf ein Transportband gelegt und anschließend mit einer vorgegebenen Geschwindigkeit bei konstanter Rest-O₂-Konzentration unter der Strahlenquelle hindurchgefahren.

* Patent pending

Datenblatt Inert-Box IB-K162504SR-UF*

Seite 3

Die Messung der Rest-O₂-Konzentration in der Inert-Box **IB-K162504SR-UF** kann einfach mit Hilfe unserer Sauerstoff-Messzelle **IB-MZ-001** (siehe separates Datenblatt) „extern“ durchgeführt werden. Hierzu wird aus einer Inertgasquelle Gas durch das geöffnete Gaseinlassventil in die Inert-Box eingeleitet. Das geöffnete Gasauslassventil wird mittels eines Schlauches mit der Messzelle verbunden und diese mit dem Gas aus der Inert-Box **IB-K162504SR-UF** gespült. Dabei wird kontinuierlich die aktuelle Rest-O₂-Konzentration ermittelt und angezeigt. Das austretende Gas wird anschließend mit einem Schlauch in einen Abzug oder durch ein Fenster nach außen geleitet. Beim Erreichen der gewünschten Rest-O₂-Konzentration werden die beiden Absperrventile der Inert-Box geschlossen und die Inert-Box von der Gasquelle und von der Messzelle getrennt. Anschließend kann z. B. die UV-Härtung auf einem Transportband erfolgen.

Maße der Inert-Box IB-K162504SR-UF:

Innenmaß Bodenbereich (max.): ca. 153 x 243 mm (BxL)
Innenmaß Boxunterteil (Oberkante, max.): ca. 153 x 243 mm (BxL)
Maße über alles: ca. 160 x 270 mm (BxL)
Maße Bestrahlungsfenster: ca. 116 x 208 mm (BxL)
minimale Höhe über alles: ca. 38 mm
Empfohlenes max. Substratgröße: ca. 130 x 220 x 10 mm

Die Addixx-Inert-Box **IB-K162504SR-UF** wird grundsätzlich ohne UV-Equipment ausgeliefert.

* Patent pending

Datenblatt Inert-Box IB-K162504SR-UF*

Seite 4

Handling und Sicherheitshinweise:

1. Beim Umgang mit Inertgasen muss unbedingt auf eine gute Lüftung der Räumlichkeiten bzw. auf eine Ableitung des Inertgases in einen Abzug oder nach außen geachtet werden.

Es darf niemals in ungelüfteten Räumen gearbeitet werden!!

Bitte immer auf die Sicherheitsempfehlungen des Inertgas-Lieferanten achten

und ggf. Messungen der Gaskonzentration im Arbeitsbereich insbesondere bei schweren Inertgasen (Argon, Kohlendioxid etc.) durchführen!!

2. Die Inert-Box **IB-K162504SR-UF** besteht aus Kunststoff (Polycarbonat) und einer eingeklebten Glasscheibe. Hieraus resultiert eine Empfindlichkeit gegenüber starker externer mechanischer Beanspruchung! Deshalb sollte die Inert-Box nicht auf den Boden geworfen oder fallengelassen werden! Beim Einreißen der Glasscheibe können aufgrund der Undichtigkeit der Inert-Box keine konstanten Versuche durchgeführt werden. In diesem Fall oder bei Zerstörung des Kunststoffgehäuses muss die Inert-Box ausgetauscht werden. Verletzungsgefahr!!
3. Die Inert-Box **IB-K162504SR-UF** besteht aus Polycarbonat und darf dementsprechend nicht mit Lösemitteln wie Aceton oder Butylacetat gereinigt werden. Wir empfehlen, die Inert-Box sowie die Glasscheibe mit Alkoholen wie Äthanol oder Isopropanol zu reinigen.
4. Beim Schließen der Inert-Box **IB-K162504SR-UF** bitte darauf achten, dass sich keine Körperteile (Finger etc.) oder Kleidungsstücke (Krawatten etc.) in dem Verschlussbereich befinden. Achtung!! Verletzungsgefahr!!
5. Vor Gebrauch der Inert-Box **IB-K162504SR-UF** bitte die Schutzfolie von der Bestrahlungsscheibe vorsichtig entfernen und vor Gebrauch (immer) die Scheibe von beiden Seiten gründlich z. B. mit einem mit Isopropanol oder Glasreinigungsmitteln getränkten Tuch reinigen!
6. **Beim Fluten der Inert-Box mit Inertgas immer nur mit geringem Gasdruck (max. 0,5 - 1 bar Druck) arbeiten, um somit z. B. ein Abspringen der Schlauchverbindungen von der Inert-Box oder ein Aufblasen der Inert-Box (Bruchgefahr der Glas-/Quarzscheibe) zu vermeiden! Verletzungsgefahr!**
7. **Achtung:** die Inert-Box IB-K162504SR-UF darf nicht mit reaktiven oder ätzenden Gasen (z. B. F₂, Cl₂, Br₂, FCKW, SO_x, H₂S, HF, HCl, HBr, etc.), ausgasenden Produkten sowie mit Lösungsmitteln oder Lösungsmittelgasen geflutet werden!! Keine explosiven Gasgemische verwenden!!

Nur inerte Gase verwenden!!

Technische Änderungen vorbehalten.


Für Druckfehler und eventuell daraus resultierende Schäden wird keinerlei Haftung übernommen.

*** Patent pending**

Datenblatt Inert-Box IB-K162504SR-UF*

Seite 5

Photos:



IB-K162504SR-UF **Gaseinlass / Gasauslass mit Ventil**



IB-K162504SR-UF **Bestrahlungsfenster**

Version: 05.02.2020

* Patent pending